

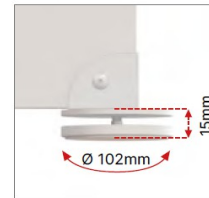
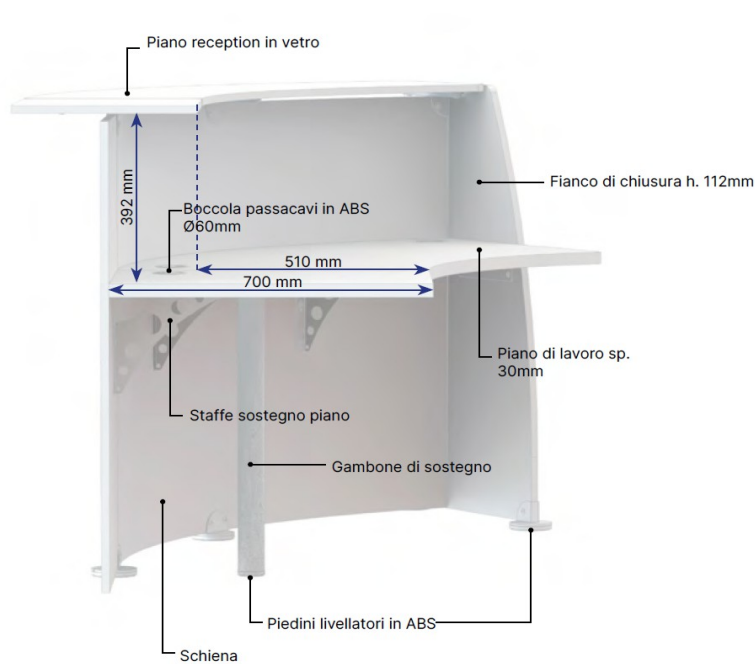


Arredamenti Ufficio Office Furniture


Caratteristiche tecniche

RECEPTION GLASS

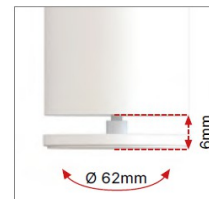
COMPOSIZIONE RECEPTION 120° CON PIANI SCRIVANIA



Piedino in metallo con livellatore in ABS metallizzato effetto cromo, Ø102mm, regolazione 0-15mm.



Gambone in tubo di acciaio Ø 60 mm, sp. 1,5 mm.



Piedini livellatori in ABS metallizzato effetto cromo, Ø62mm, regolazione 0-6mm.

COMPOSIZIONE RECEPTION CON PIANI SCRIVANIA E BANCONE RIBASSATO

