

Scheda prodotto_FLAGS

Design by **Orlandini Design**

Ultima revisione: Febbraio 2022

Un sistema integrato di piani, sedute e schermi acustici che soddisfa le esigenze della moderna operatività in ufficio. Soluzioni dal design innovativo in cui riunione, lavoro al computer, pausa, attesa avvengono in angoli riservati e performanti.

DESCRIZIONE COMPONENTI

FLAGS (SMART OFFICE)

POUF, POLTRONA, DIVANO 2 POSTI

DIMENSIONI:

POUF: L.63 x p.63 x h.45

POLTRONA: L.68 x p.70 x h.45-81

DIVANO 2 POSTI: L.138 x p.70 x h.45-81

DESCRIZIONE:

Il corpo seduta è un monoblocco interamente realizzato in poliuretano espanso integrale schiumato a fredda densità 60-70 kg m³.

Il poliuretano è IGNIFUGO Classe 1.

All'interno del corpo seduta è presente una intelaiatura metallica di irrigidimento predisposta per gli agganci dei piedini regolabili e degli apparati di collegamento con gli altri elementi del sistema.

I corpi seduta sono dotati di piedini livellatori.

La tappezzeria è disponibile nelle varianti:

- STRETCH
- MELANGE
- TREVI
- LANA
- LANA BI-COLORE
- CHILI
- TAYLOR F.R.
- GO CHECK
- CRISP

Reazione al fuoco: Classe 1 IM

PANNELLI DIVISORI

DIMENSIONI:

PANNELLI MEDI LINEARI: L.70/120/140 x h.146 x sp.5

PANNELLO MEDIO LATERALE SAGOMATO: L.80 x h.141x sp.5

PANNELLI BASSI: L.75 x h.76 x sp.5

DESCRIZIONE:

Il corpo pannello è un monoblocco interamente realizzato in poliuretano espanso integrale schiumato a fredda densità 60-70 kg m³.

Il poliuretano è IGNIFUGO Classe 1

All'interno del corpo pannello è presente una intelaiatura metallica di irrigidimento predisposta per





gli agganci dei piedini regolabili e degli apparati di collegamento con gli altri elementi del sistema.

I pannelli sono dotati di piedini livellatori.

I pannelli sono predisposti per il fissaggio delle varie staffe di sostegno dei piani e per l'aggancio delle sedute. Il tutto tramite bussole filettate passo 6mm affogate nello schiumato e mascherate dalla tappezzeria.

Tali bussole vanno individuate ed esposte tramite incisione del rivestimento esterno da praticare al momento del montaggio della composizione.

Il pannello LATERALE SAGOMATO e i PANNELLI BASSI sono predisposti per l'aggancio contro la fiancata delle sedute (poltrona, divano, pouf) tramite innesto a baionetta con placca metallica autocentrante.

La tappezzeria è disponibile in 3 varianti:

- STRETCH
- LANA

Reazione al fuoco: Classe 1 IM

CONNESSIONI TRA I PANNELLI

La connessione lineare, ad angolo retto, 3 vie e 4 vie avviene tramite un sistema di bloccaggio costituito da innesti a cannocchiale in acciaio tornito Nichelato inseriti sui perni di riscontro contenuti dai montanti laterali dei pannelli.

Il tutto viene reso solidale con grani di fissaggio a passo metrico.

PIANI DI LAVORO E DI CONSULTAZIONE

DIMENSIONI:

MENSOLA ANGOLARE: L.44xp.44xsp.1,8

>Posizionabile ad h.73 (posizione da seduti) e h 110 (posizione in piedi);

PIANO LINEARE: L.138xp.50xsp.1,8

>Posizionabile ad h.73 (posizione da seduti) e h.110 (posizione in piedi);

PIANO LINEARE: L.118xp.64,5xsp.1,8>

Posizionabile ad h.73 (posizione da seduti);

PIANO ANGOLARE: L.138 xp.138xsp.1,8

>Posizionabile ad h.73 (posizione da seduti);

DESCRIZIONE:

I piani sono realizzati in mdf spessore mm 18 rivestito con foglia di PVC con bordo sagomato a saponetta (lato operatore).

I piani sono dotati di trave di sostegno in acciaio sezione mm 20 x 30 x sp.1,5 e di staffe angolari ad "L" spessore 4 mm.

Il fissaggio alle staffe di sostegno avviene tramite viti passo metrico con riscontro su bussole filettate in zama.

I piani sono disponibili nelle finiture: OLMO GREY 12, FRASSINO BROWN 52, NERO 56, BIANCO 68.





SCRIVANIE FREESTANDING

DIMENSIONI:

MENSOLA: L.138 x p.24,8 x sp.1,8

PIANO LINEARE: L.138 x p.49,3 x sp.1,8

DESCRIZIONE:

I piani sono realizzati in mdf spessore mm 18 rivestito con foglia di PVC con bordo sagomato a saponetta (lato operatore).

I piani sono supportati da una struttura metallica realizzata in tubolare sez. 40x25 sp.1,5 mm, verniciata a polveri epossidiche nei colori: nero e bianco.

Il fissaggio avviene tramite viti passo metrico con riscontro su bussole filettate in zama.

I piani sono disponibili nelle seguenti finiture: OLMO GREY 12, FRASSINO BROWN 52, NERO 56, BIANCO 68.

COMPLEMENTI -ACCESSORI

DIMENSIONI:

TAVOLO:

L.80 x p.80 x sp.1,8 >> h 73

L.80 x p.50 x sp.1,8 >> h 73

TAVOLO DA SALOTTO:

L.80 x p.80 x sp.1,8 >> h 45

L.80 x p.50 x sp.1,8 >> h 45


TAVOLO SATELLITE:

L.40 x p.40 x sp.1,8 >> h 66

DESCRIZIONE:

I piani sono realizzati in mdf spessore mm 18 rivestito con foglia di PVC con bordo sagomato a saponetta.


I piani sono disponibili nelle finiture: OLMO GREY 12, FRASSINO BROWN 52, NERO 56, BIANCO 68.














-- Il TAVOLO E IL TAVOLO DA SALOTTO sono dotati di basamento costituito da gamba diametro 70mm con piatto base in metallo cm 50 x 50 x sp. 0,6.

-- Il TAVOLO SATELLITE ha un braccio di sostegno girevole realizzato in tubolare di acciaio sezione mm 50 x 15 x sp.2 agganciabile alla base del divano o pouf. Il fissaggio dei piani sulle piastre di sostegno avviene tramite viti passo metrico con riscontro su bussole filettate in zama.

DIMENSIONI



RIVESTIMENTO	CARATTERISTICA	DIVANI	PANNELLI
Poli			
Ecopelle			
Crepe			
Stretch		■	■
Melange		■	
Trevi		■	
Lana		■	■
Lana doppio-colore		■	
Chili by Gabriel		■	
Crazy by Flukso			
Taylor by Flukso		■	
Go Check by Gabriel		■	
Crisp by Gabriel		■	
Pelle			
Tessuto cliente		■	

USO E MANUTENZIONE

RACCOMANDAZIONI GENERALI

Non esporre alla luce solare diretta, tenere almeno 30 cm da qualsiasi fonte di calore.

Non sedersi con accessori abrasivi, oggetti appuntiti o taglienti.

I tessuti possono sbiadire, i colori chiari sono più suscettibili a sporcarsi, vestiti colorati o jeans possono macchiare la tappezzeria.

Scegliere le ruote corrette per il tipo di pavimento su cui si utilizzerà la sedia.

Ruote rigide su tappeti o moquette (TIPO H) - - Ruote morbide su suoli duri: marmo, piastrelle, ...etc.

Le ruote devono essere pulite periodicamente con una garza per rimuovere lanugine e polvere.

UTILIZZO

Questo prodotto è progettato esclusivamente per un uso interno. La seduta deve essere utilizzata in modo conforme allo scopo cui è destinata (sedia girevole per ufficio) e nel rispetto del principio di diligenza. L'utilizzo improprio (es. salire in piedi sul sedile) potrebbe causare instabilità, rovesciamento e/o gravi danni a cose o persone. Non apportare alla seduta modifiche tali da compromettere la stabilità della struttura; l'eventuale sostituzione o riparazione della colonna a gas deve essere eseguita da personale addestrato.

PULIZIA E MANUTENZIONE

Come regola generale, si consiglia di utilizzare prodotti di pulizia che non danneggiano l'ambiente.

Seguire le istruzioni del fabbricante dei prodotti per la pulizia.

Prima di pulire le macchie, eseguire un test su una zona nascosta.

TESSUTI

POLI - CREPE - TREVI - STRETCH - MELANGE - LANA - CRISP

Per una normale pulizia usare con regolarità l'aspirapolvere a beccuccio liscio, senza spazzolare.

TAYLOR F.R.

Usare con regolarità l'aspirapolvere a beccuccio liscio, senza spazzolare. Rimuovere tempestivamente residui di cibo ed eventuali macchie di olio, latte e bevande. Tamponare tempestivamente con carta assorbente e spazzolare delicatamente con acqua e sapone neutro o soluzioni d'acqua ed alcol al 20%. AVVERTENZE GENERALI: I rimedi indicati risultano efficaci nel 90% dei casi. La mancanza di tempestività nell'azione rende la pulizia meno efficace, con conseguente permanenza di aloni.

GO CHECK - CHILI - RETE ROUND - RETE BREAK - RETE GABRIEL

Usare con regolarità l'aspirapolvere a beccuccio liscio, senza spazzolare. Rimuovere tempestivamente residui di cibo ed eventuali macchie di olio, latte e bevande. Tamponare tempestivamente con carta assorbente e pulire delicatamente con acqua e sapone neutro utilizzando un panno di cotone bianco pulito.

ECOPELLE - CRAZY

Assorbire immediatamente la macchia con carta assorbente, quindi pulire con panno umido e sapone neutro. Asciugare immediatamente dopo il trattamento. Non strofinare, ma tamponare delicatamente dai bordi verso il centro della macchia. Ripetere l'operazione se necessario. Assolutamente da evitare l'uso di prodotti contenenti qualsiasi tipo di solventi, alcool, candeggine, detergenti chimici e spray per lucidare.

VERA PELLE

Eventuali imperfezioni, graffi e cicatrici non devono essere considerati difetti, ma pregi e caratteristiche di garanzia e autenticità della vera pelle. Leggere differenze di colore tra una partita e l'altra sono da considerarsi normali. Per una normale pulizia spolverare con un panno bianco morbido e asciutto. Eventuali macchie si possono rimuovere usando un panno bianco inumidito con acqua e sapone neutro. Dopo aver pulito accuratamente, passate poi un panno umido bagnato solo in acqua, così da eliminare ogni residuo di detergente. Asciugare immediatamente dopo il trattamento. Non strofinare, ma tamponare delicatamente dai bordi verso il centro della macchia. Non asciugare alla luce del sole o con phon.

METALLO (ACCIAIO O ALLUMINIO)

Utilizzare un panno morbido e imbevuto in una soluzione composta di acqua e sapone neutro. Non utilizzare solventi o acidi. Asciugare con un panno di cotone asciutto. L'alluminio lucido subisce un naturale processo di ossidazione, eventuali macchie possono essere rimosse usando una cera morbida adatta ai metalli.

MATERIALE PLASTICO

Per una normale pulizia utilizzare un panno morbido e pulito imbevuto in una soluzione composta di acqua e sapone neutro. Asciugare con panno di cotone. Evitare assolutamente utilizzo di solventi.

CICLO FINE DI VITA DEL PRODOTTO

- I materiali, alla fine del loro ciclo di vita, non vanno dispersi nell'ambiente, bensì conferiti alle strutture autorizzate per essere smaltiti.