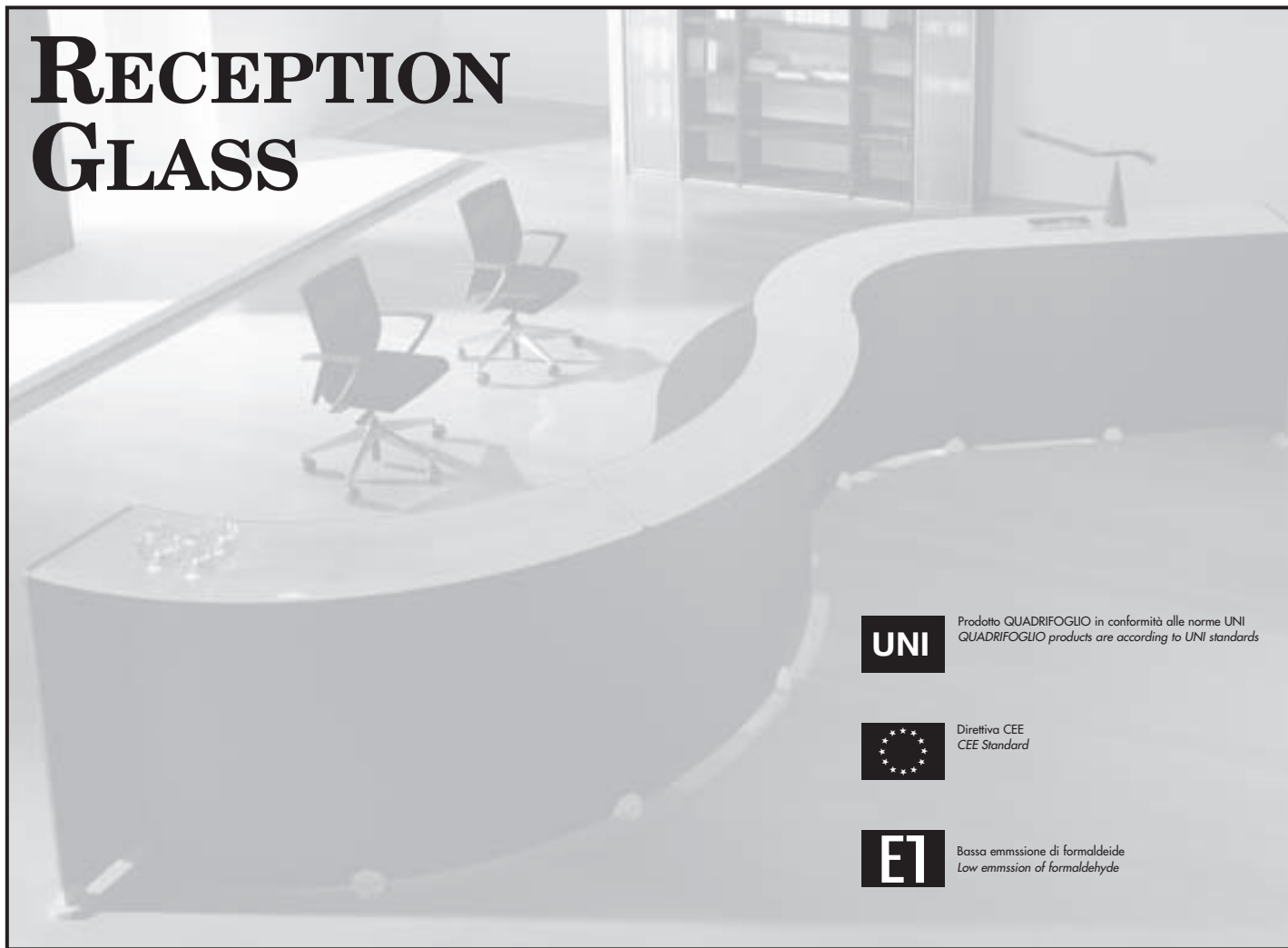


RECEPTION GLASS



UNI


Prodotto QUADRIFOGLIO in conformità alle norme UNI
QUADRIFOGLIO products are according to UNI standards



Direttiva CEE
CEE Standard

E1

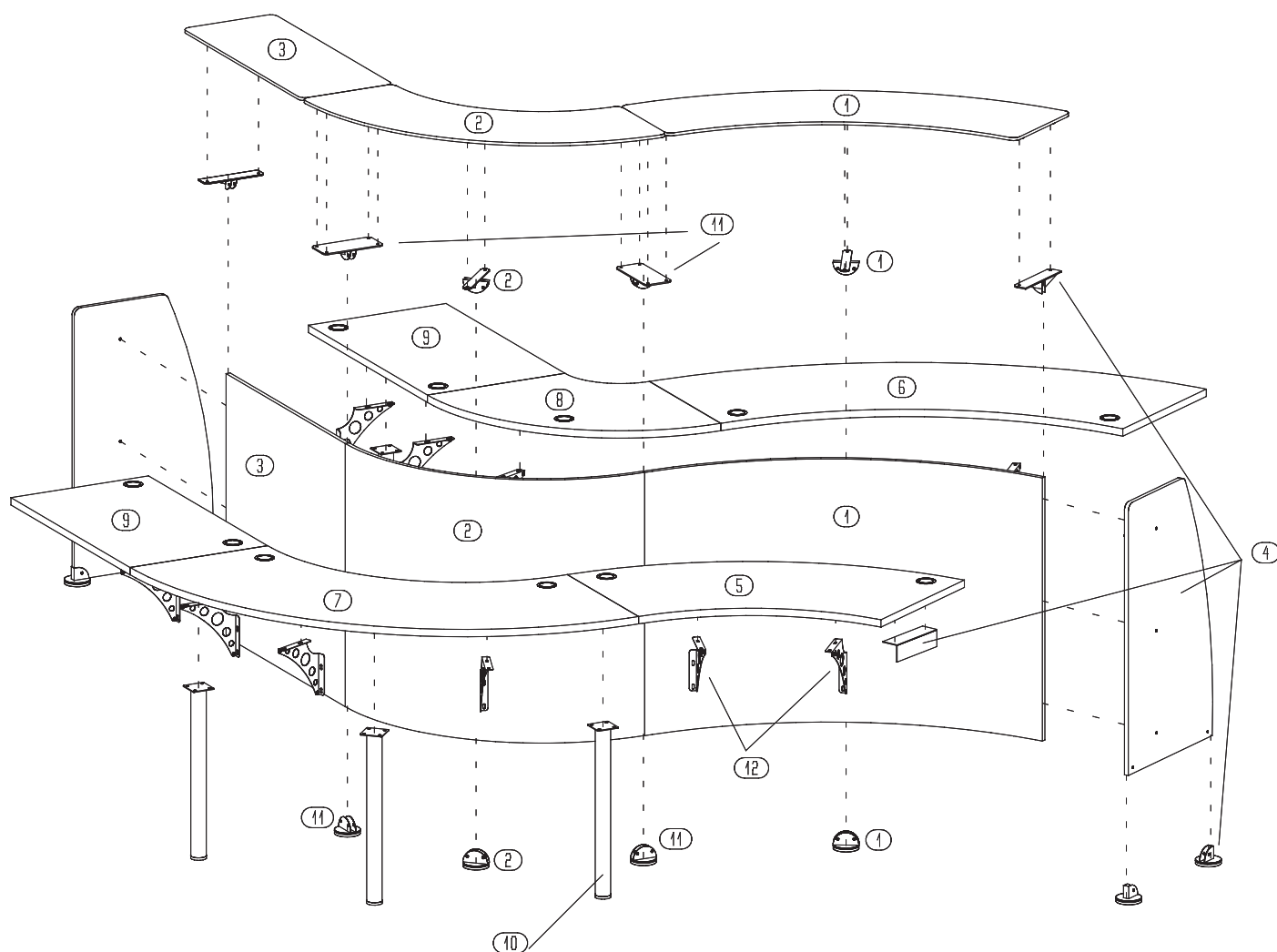
Bassa emissione di formaldeide
Low emission of formaldehyde



RECEPTION GLASS

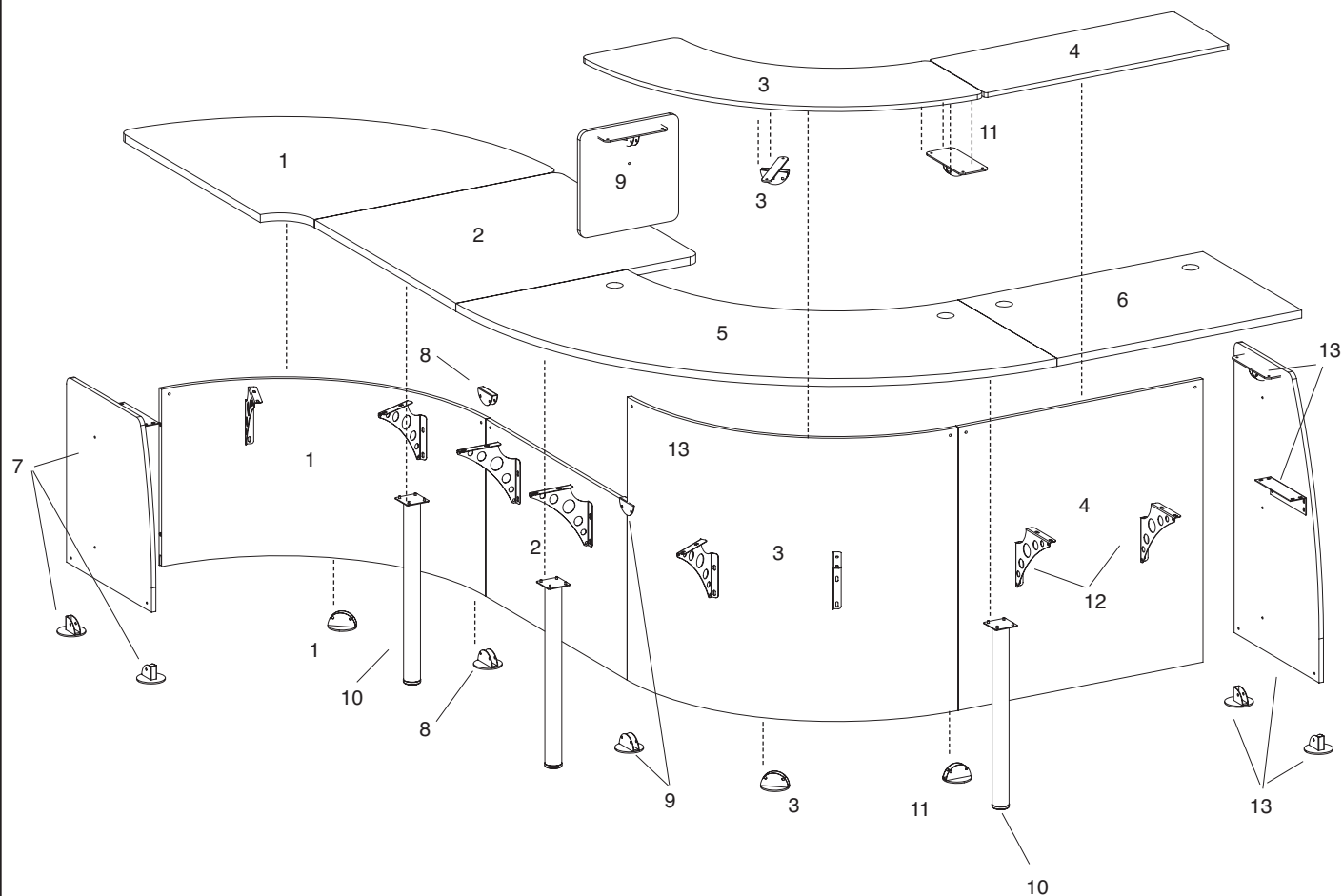
DESCRIZIONE TECNICA	TECHNICAL DESCRIPTION
<p>I top reception sono realizzati:</p> <ul style="list-style-type: none"> - in vetro temprato verniciato ad effetto acidato di spessore 12 mm con profondità 400 mm; - in conglomerato ligneo melaminico di spessore 18 mm, bordato in ABS anti-urto in tinta spessore 2 mm. <p>I fianchi di finitura sono prodotti in conglomerato ligneo melaminico spessore 18 mm, antigraffio, antiriflesso e lavabile, bordato su tutti i lati in ABS anti-urto in tinta spessore 2 mm.</p> <p>Le schiene dei moduli curvi sono realizzate in conglomerato ligneo spessore 18 mm rivestito in laminato, mentre il modulo dritto ha schiena prodotta in conglomerato ligneo melaminico, sempre di spessore 18 mm. Fianchi e schiene sono dotati di piedini livellatori, per compensare eventuali irregolarità del pavimento.</p> <p>I piani scrivania, di spessore 30 mm, sono realizzati in conglomerato ligneo melaminico antiriflesso, antigraffio e lavabile, bordati in ABS anti-urto in tinta spessore 2 mm. Tutti i piani sono dotati di serie di apposito foro passacavi di diametro 60 mm, completo di boccola di chiusura color argento.</p> <p>La struttura portante è costituita da gambe in tubolare d'acciaio color argento di diametro 60 mm, corredate di piedini livellatori.</p> <p>L'inserto metallico per schiene curve è prodotto in lamiera d'acciaio bugnata, spessore 6/10 mm, nella finitura argento.</p> <p>I maniglioni, i piedini e tutti i tipi di supporto sono realizzate in acciaio verniciato a polveri epossidiche color argento.</p> <p>Possono essere abbinati alla reception tutti i mobili delle linee x.time Work e la serie Libreria.</p>	<p>Reception tops are made in:</p> <ul style="list-style-type: none"> - 12 mm tempered glass painted etched finish; - 18 mm thick particleboard coated with washable, scratchproof, mat melamine and profiled in 2 mm thick ABS. <p>Closing sides are in 18 mm thick in melamine (washable, scratchproof and non reflective), straight 2 mm antishock ABS sides.</p> <p>Corner back panels are in 18 thick particleboard coated laminate, while the straight counter has particleboard coated melamine back.</p> <p>Side and back panels are equipped with adjustable stability feet.</p> <p>Desk tops are in 30 mm thick particleboard coated with washable, scratchproof, mat melamine and profiled in 2 mm thick ABS. Shaped tops are equipped with standard cable port in silver finish. Desks have cylinder steel legs equipped with levelling feet.</p> <p>A metal insert for curved back panels produced in coated mat laminate 6/10 mm, is also available as optional.</p> <p>Handles, levelling feet and all accessories are in pressed sheet steel in epoxy aluminium colour.</p>

RECEPTION GLASS



- N. 1 REBV060 - Bancone curvo a 60° con piano in cristallo / REBM060 Bancone curvo a 60° con piano in melaminico
- N. 2 REBV090 - Bancone curvo a 90° con piano in cristallo / REBM090 Bancone curvo a 90° con piano in melaminico
- N. 3 REBV100 - Bancone dritto da 100 cm con piano in cristallo / Bancone dritto da 100 cm con piano in melaminico
- N. 4 REFC001 - Coppia fianchi di chiusura
- N. 5 REST151 - Piano scrivania "interno" per curvo a 60°
- N. 6 REST211 - Piano scrivania "esterno" per curvo a 60°
- N. 7 REST201 - Piano scrivania "esterno" per curvo a 90°
- N. 8 REST091 - Piano scrivania "interno" per curvo a 90°
- N. 9 REST101 - Piano scrivania per bancone da 100 cm
- N. 10 REGA001 - Gambone di sostegno per piani scrivania
- N. 11 RESU001 - Kit supporto + piedino per continuità
- N. 12 RESU003 - Coppia staffe di sostegno per piani scrivania

RECEPTION GLASS



- N. 1 REBM092 - Bancone curvo a 90° basso esterno
- N. 2 REBM102 - Bancone dritto da 100 cm basso
- N. 3 REBM090 - Bancone curvo a 90° alto con piano in melaminico
- N. 4 REBM100 - Bancone dritto da 100 cm alto con piano in melaminico
- N. 5 REST201 - Piano scrivania "esterno" per curvo a 90°
- N. 6 REST101 - Piano scrivania per modulo dritto da 100 cm
- N. 7 REFC016 - Fianco di chiusura singolo basso sinistro
- N. 8 RESU020 - Kit supporto + piedino per continuità tra moduli bassi
- N. 9 REFC014 - Fianchetto di continuità per raccordo tra moduli alti e bassi
- N. 10 REGA001 - Gambone di sostegno per piani scrivania
- N. 11 RESU001 - Kit supporto + piedino per continuità
- N. 12 RESU003 - Coppia staffe di sostegno per piani scrivania
- N. 13 REFC012 - Fianco di chiusura singolo alto destro