



cod. **AG180**  
L 180 / P 45 / H 200



cod. **AG180 + SG 180**  
L 180 / P 45 / H 288



## armadi ante battenti / hinged doors tall cabinets

Forniti con 4 ripiani interni.

Sono disponibili nelle seguenti dimensioni: L 90-100-120 / P 37-45-60 / H 200.

I modelli possono essere dotati di piedini verniciati, fissi o regolabili - H 12 cm - particolarmente utili nei contesti storici dove le pavimentazioni sono spesso irregolari e/o in ambienti medico/sanitari.

*Supplied with 4 internal shelves.*

*These are available in the following dimensions: W 90-100-120 / D 37-45-60 / H 200.*

*Models may be fitted with fixed or adjustable 12 cm - high lacquered feet.*

*These are especially useful for positioning in old buildings where floors are frequently irregular and/or in medical/hospital environments.*





cod. **APB 100 + CPDAR01**  
L 100 / P 45 / H 212



cod. **APB 100**  
L 100 / P 45 / H 200



## armadi ante scorrevoli / sliding doors tall cabinets

Forniti con 4 o 8 ripiani interni.

Sono disponibili nelle seguenti dimensioni: L 90-100-120-150-180 / P 37-45-60 / H 200-250.

I modelli possono essere dotati di piedini verniciati, fissi o regolabili - H 12 cm - particolarmente utili nei contesti storici dove le pavimentazioni sono spesso irregolari e/o in ambienti medico/sanitari.

*Supplied with 4 or 8 internal shelves.*

*These are available in the following dimensions: W 90-100-120-150-180 / D 37-45-60 / H 200-250.*

*Models may be fitted with fixed or adjustable 12 cm - high lacquered feet.*

*These are especially useful for positioning in old buildings where floors are frequently irregular and/or in medical/hospital environments.*



ante vetro / **glass doors**



cod. **AVS 120**  
L 120 / P 45 / H 200

ante cieche / **plain doors**



cod. **APS 150**  
L 150 / P 45 / H 200

ante a rete / **wire mesh doors**



cod. **ARS 180**  
L 180 / P 45 / H 200

cod. **SPS 150**  
L 150 / P 45 / H 75

cod. **APS 150**  
L 150 / P 45 / H 200



## sopralzi - librerie / top storages - bookcases

Forniti con 1 o 2 ripiani interni. Sono disponibili nelle seguenti dimensioni: L 90-100-120-150-180 / P 37-45-60 / H 75-88.

I modelli possono essere dotati di piedini verniciati fissi o regolabili - H 12 cm - particolarmente utili nei contesti storici dove le pavimentazioni sono spesso irregolari e/o in ambienti medico/sanitari.

Inoltre possono essere dotati di Top di finitura in melaminico grigio o noce.

*Supplied with 1 or 2 internal shelves. These are available in the following dimensions: W 90-100-120-150-180 / D 37-45-60 / H 75-88.*

*Models may be fitted with fixed or adjustable 12 cm - high lacquered feet. These are especially useful for positioning in old buildings where floors are frequently irregular and/or in medical/hospital environments. They may also be fitted with a grey or walnut melamine top.*



cod. **LPS 150 + CPDAR31R**  
L 150 / P 45 / H 100



cod. **LPB 100**  
L 100 / P 45 / H 88



cod. **SG 120**  
L 120 / P 45 / H 75



cod. **LRS 120**  
L 120 / P 45 / H 88



cod. **SVS 180 + T 180**  
L 180 / P 45 / H 77

cartelline sospese  
suspended files  
cod. **ACAR**



separatore ripiani  
shelf dividers  
cod. **40102522**  
dimensioni H 25

## accessori armadi / accessories

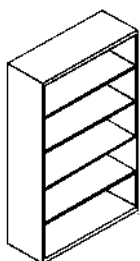
piedini / feet



top di finitura / finishing top

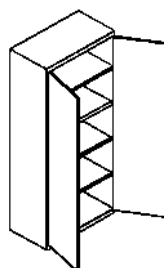


profondità disponibili / **available depths:** 37 - 45 - 60.



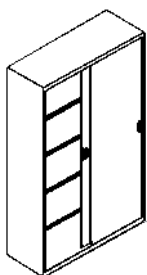
L 90 - 100 - 120 - 150 - 180  
P 37 - 45 - 60  
H 75 - 88 - 200

armadi a giorno / **open cupboards**



L 90 - 100 - 120  
P 37 - 45 - 60  
H 75 - 88 - 200

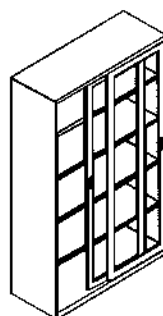
armadi ante battenti / **hinged doors cabinets**



L 90 - 120 - 150 - 180  
P 37 - 45 - 60  
H 75 - 88 - 200 - 250

armadi ante scorrevoli / **sliding doors cabinets**

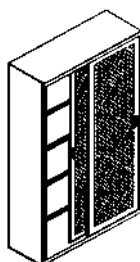
ante cieche / **plain doors**



L 120 - 150 - 180  
P 37 - 45 - 60  
H 75 - 88 - 200

armadi ante scorrevoli / **sliding doors cabinets**

ante vetro / **glass doors**



L 120 - 150 - 180  
P 37 - 45 - 60  
H 75 - 88 - 200

armadi ante scorrevoli / **sliding doors cabinets**

ante a rete / **wire mesh doors**

cod. **LPP94107**  
L 94 / P 45 / H 107

cod. **LPP94196**  
L 94 / P 45 / H 196



## armadi a serrandina / tambour cabinets

Forniti completi di ripiani e serratura, sono disponibili nelle seguenti dimensioni: L 100-120 / P 45 / H 72-107-138-196.

Le carcasse sono disponibili in tutti i colori della gamma, vedi pag. 29, mentre le serrandine sono offerte nei colori grigio chiaro (GR) o avorio/beige (AB). Tutti gli elementi possono essere dotati di top di finitura in melaminico grigio o noce.

*Supplied with internal shelves and lock, they are available in the following dimensions: W 100-120 / D 45 / H 72-107-138-196.*

*Carcases are available in all colours of the range, see pag. 29, whereas rolling shutters are offered in light grey (GR) or ivory/beige (AB) colours. All elements may be fitted with a grey or walnut melamine top.*



cod. **LPP120138**  
L 120 / P 45 / H 138



cod. **LPP120107**  
L 120 / P 45 / H 107



top in melaminico  
melamine top



cod. **LPP12072**  
L 120 / P 45 / H 72



cod. **LPP94196**  
L 94 / P 45 / H 196

## cassettiere / chests of drawers

Sono dotate di ruote piroettanti montate all'interno di un cilindro metallico di protezione fissato alla struttura che permette un corretto funzionamento delle ruote stesse. La cassetiera con cassetto classificatore è dotata di una ruota supplementare, fissata alla base del cassetto, che ne permette l'apertura completa senza ribaltamento.

*These are fitted with caster wheels encased in a protective metal cylinder that is attached to the frame, allowing the wheels to run properly. The element with the filing drawer is fitted with an extra wheel, mounted on the base of the drawer, which allows the drawer to be opened completely without tipping over.*



## classificatori verticali / vertical filing cabinets

Sono dotati di sistema antiribaltamento; i cassetti scorrono su guide telescopiche ad estrazione totale. Sono disponibili dei separatori per suddividere il vano d'ogni cassetto, per risolvere particolari esigenze d'archiviazione, oltre a quella che prevede l'utilizzo di cartelle sospese.

*These are fitted with a tip-proof device. The drawers run on telescopic slides and may be opened completely. Dividers are available for partitioning of each drawer, in the event of special filing needs, besides the usual suspended files.*





cod. **CL 3**  
L 50 / P 68 / H 108



cod. **CL 4**  
L 50 / P 68 / H 140



classificatori orizzontali / **horizontal filing cabinets**





cod. **CL 03**  
L 93 / P 45 / H 104



cod. **CL 02**  
L 93 / P 45 / H 73



cod. **C/20U**  
L 90 / P 35 / H 200



cod. **AO/VA**  
L 115 / P 50 / H 140

## cartelliere e porta disegni / **card cabinets and drawing holders**



cod. **A1/05 + A1/07**  
L 114 / P 80 / H 111

## armadi sicurezza / safe cabinets

Forniti con 4 ripiani interni. Sono disponibili nelle seguenti dimensioni: L 100 / P 50 / H 190.  
Su richiesta possono essere dotati di: time delay, combinazione numerica, combinazione numerica elettronica, time lock.  
Serratura di serie a due chiavi a doppia mappa, oppure a chiave variabile a doppia mappa.

*Supplied with 4 internal shelves. These are available in the following dimensions: W 100 / D 50 / H 190.  
Safe cabinets may be fitted, on request, with any of the following: time delay, combination lock, electronic combination lock, timelock.  
Standard models are fitted with a double-bitted-key duplex lock, or with a changeable-bit-key duplex lock.*



cod. 4A500  
L 100 / P 50 / H 195



cod. **SP 301**  
L 42 / P 50 / H 180

## armadi spogliatoio / **steel lockers**



cod. **113 / 03**  
L 102 / P 33 / H 180



cod. **SP 303**  
L 120 / P 50 / H 180



cod. **SP 115/02 + PA060**  
L 62 / P 81-50 / H 222

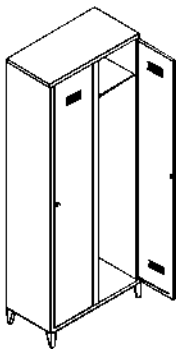


cod. **503/08**  
L 69 / P 33 / H 180



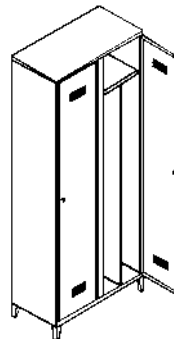
cod. **SP 215J**  
L 50 / P 50 / H 180





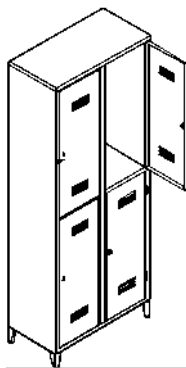
Posti 1 / 2 / 3  
L 36 - 69 - 102 / P 33 / H 180  
L 32 - 62 - 91 / P 50 / H 180

armadi spogliatoio / **steel lockers**




L 42 - 81 - 120 / P 50 / H 180  
L 52 / P 50 / H 180  
L 50 / P 50 / H 180 (2 vani - 2 porte)

armadi spogliatoio / **steel lockers**



Vani 2 / 4 / 6 / 8 / 12  
L 36 - 69 - 102 - 69 - 102 / P 33 / H 180  
L 32 - 61 - 91 - 61 - 91 / P 50 / H 180

armadi spogliatoio / **steel lockers**




L 32 - 62 - 91 / P 81 / H 42


panca / **bench**

disponibili nel colore grigio GR (RAL 7035) / **available in light grey GR (RAL 7035)**


## finiture / **finishes**



cod. **GR** / grigio RAL 7035



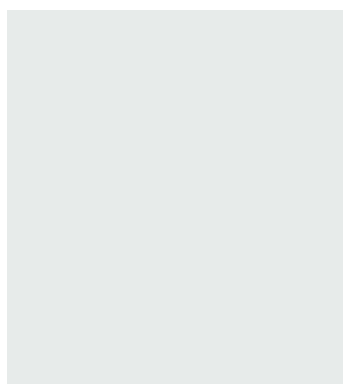
cod. **AB** / avorio-beige




cod. **NR** / nero



cod. **GA** / grigio argento



cod. **BN** / bianco



cod. **AT** / antracite

I colori sono indicativi non essendo possibile riprodurli fedelmente in stampa Invitiamo a consultare i relativi campioni.  
Printed colours may not be the same of real ones, being not possible to reproduce them exactly. Please refer to the corresponding samples.

F.lli Padovan S.r.l. si riserva la facoltà di modificare in qualsiasi momento e senza preavviso le caratteristiche tecniche degli elementi illustrati nel presente catalogo.  
F.lli Padovan S.r.l. reserves the right to modify at any time and without prior notice the technical specifications of any products shown in this catalogue.