



15 m² / 162 Ft²



18 m² / 194 Ft²

Composizione / typical 282

- 1 SCRIVANIA DIREZIONALE L.200xp.90
executive desk w 200 x d 90 (w 78^{3/4} x d 35^{1/2})
- 1 MOBILE DI SERVIZIO SU RUOTE L.90 CON SERR.
extension on wheels w 90 (w 35^{1/2}) with lock
- 1 MOBILE ALTO L.90 CON 2 ANTE LEGNO CON SERR.
high cabinet w 90 (w 35^{1/2}) with 2 wooden doors with lock
- 1 MOBILE ALTO L.90 CON 2 ANTE VETRO CON SERRATURA
E 2 LEGNO CON SERRATURA
*high cabinet w 90 (w 35^{1/2}) with 2 right glass doors with lock
and 2 wooden doors with lock*
- 1 TOP L.180
top w 180 (w 70^{3/4})



Composizione / typical 286

- 1 SCRIVANIA DIREZIONALE L.200xp.90 CON ALLUNGO DX
*executive desk w 200 x d 90 (w 78^{3/4} x d 35^{1/2})
with right extension*
- 1 ANTA DX CON SERR. PER CONTROMOBILE
right wooden door with lock for low cabinet
- 1 CONTROMOBILE
credenza
- 1 CASSETTI CLASSIFICATORI L.45 PER CONTROMOBILE
file drawers w 45 (w 17^{3/4}) with lock for credenza
- 2 MOBILE MEDIO L.90 CON 2 ANTE LEGNO CON SERR.
medium cabinet w 90 (w 35^{1/2}) with 2 wooden doors with lock
- 1 TOP L.180
top w 180 (w 70^{3/4})





17 m² / 183 Ft²



15 m² / 162 Ft²

Composizione / typical 290

- 1 SCRIVANIA DIREZIONALE L.200xp.90
executive desk w 200 x d 90 (w 78 3/4" x d 35 1/2")
- 1 MOBILE DI SERVIZIO SU RUOTE L.90 CON SERR.
extension on wheels w 90 (w 35 1/2") with lock
- MOBILE MEDIO L.90
- 2 CON 2 ANTE LEGNO CON SERRATURA
medium cabinet w 90 (w 35 1/2") with set 2 doors with lock
- 1 TOP L.188 + 2 FIANCHI FINALI MEDI
top w 188 (w 74") + 2 medium final side panels
- 1 CASSETTIERA 3 CASSETTI SU RUOTE CON SERR.
3-drawer pedestal on wheels with lock



Composizione / typical 292

- 1 SCRIVANIA DIREZIONALE L.200xp.90
executive desk w 200 x d 90 (w 78 3/4" x d 35 1/2")
- 1 MOBILE DI SERVIZIO SU RUOTE L.90 CON SERR.
extension on wheels w 90 (w 35 1/2") with lock
- MOBILE ALTO L.90 CON 2 ANTE VETRO CON SERRATURA
E 2 LEGNO CON SERRATURA
*high cabinet w 90 (w 35 1/2") with 2 right glass doors with lock
and 2 wooden doors with lock*
- 1 TOP L.98 + 2 FIANCHI FINALI ALTI
top w 98 (w 38 1/2") + 2 high final side panels
- 1 BOISERIE L.180 CON FIANCO DX
boiserie w 180 (w 70 3/4") with right side panels





18 m² / 194 Ft²



27 m² / 291 Ft²

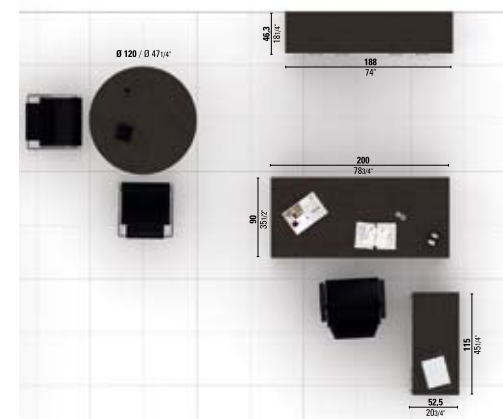
Composizione / typical 296

- 1 SCRIVANIA DIREZIONALE L.200xp.90 CON ALLUNGO SX
executive desk w 200 x d 90 (w 78 3/4" x d 35 1/2") with left extension
- 1 CONTROMOBILE
credenza
- 1 COPPIA DI ANTE CON SERR. PER CONTROMOBILE
set of 2 wooden doors with lock for low cabinet
- MOBILE MEDIO L.90
1 CON 2 ANTE LEGNO CON SERR.
medium cabinet w 90 (w 35 1/2") with 2 wooden doors with lock
- MOBILE MEDIO L.90
1 CON 2 ANTE LEGNO+2 ANTE VETRO CON SERR.
medium cabinet w 90 (w 35 1/2") with 2 wooden doors+2 glass doors with lock
- 1 TOP L.188 + 2 FIANCHI FINALI MEDI
top w 188 (w 74") + 2 medium final side panels



Composizione / typical 300

- 1 SCRIVANIA DIREZIONALE L.200xp.90
executive desk w 200 x d 90 (w 78 3/4" x d 35 1/2")
- 1 MOBILE DI SERVIZIO SU RUOTE L.115 CON SERR.
extension on wheels w 115 (w 45 1/4") with lock
- 1 MOBILE MEDIO L.90 CON 2 ANTE LEGNO CON SERR.
medium cabinet w 90 (w 35 1/2") with 2 wooden doors with lock
- 1 MOBILE MEDIO L.90 CON 2 ANTE VETRO CON SERR.
medium cabinet w 90 (w 35 1/2") with 2 glass doors with lock
- 1 TOP L.188 + 2 FIANCHI FINALI MEDI
top w 188 (w 74") + 2 medium final side panels
- 1 TAVOLO RIUNIONE CIRCOLARE Ø120
rounded meeting table Ø 120 (Ø 47 1/4")





19 m² / 205 Ft²



14 m² / 151 Ft²

Composizione / typical 302

- 1 SCRIVANIA DIREZIONALE L.200xp.90 CON ALLUNGO DX
executive desk w 200 x d 90 (w 78^{3/4}" x d 35^{1/2}") with right extension
- 1 CONTROMOBILE
credenza
- 1 ANTA DX CON SERR. PER CONTROMOBILE
right wooden door with lock for credenza
- 1 CASSETTI CLASSIFICATORI L.90 PER CONTROMOBILE
file drawers w 90 (w 35^{1/2}") with lock for credenza
- 1 MOBILE MEDIO L.90 CON 2 ANTE LEGNO CON SERR.
medium cabinet w 90 (w 35^{1/2}") with 2 wooden doors with lock
- 1 MOBILE MEDIO L.90
CON 2 ANTE LEGNO + 2 ANTE VETRO CON SERR.
medium cabinet w 90 (w 35^{1/2}") with 2 wooden doors + 2 glass doors with lock
- 1 TOP L.188 + 2 FIANCHI FINALI MEDI
medium cabinet w 188 (w 74") with 2 glass doors with lock



Composizione / typical 310

- 1 SCRIVANIA DIREZIONALE L.200xp.90
executive desk w 200 x d 90 (w 78^{3/4}" x d 35^{1/2}")
- 1 ALLUNGO L.160x p.60
extension w 160 x d 60 (w 63" x d 23^{3/4}")
- 2 CASSETTIERA 3 CASSETTI SU RUOTE CON SERR.
3-drawer pedestal on wheels with lock
- 2 MOBILE MEDIO L.90 CON 2 ANTE LEGNO CON SERR.
medium cabinet w 90 (w 35^{1/2}") with 2 wooden doors with lock
- 1 MOBILE MEDIO L.90 CON 2 ANTE VETRO CON SERR.
medium cabinet w 90 (w 35^{1/2}") with 2 glass doors with lock
- 1 TOP L.270
top w 270 (w 106^{1/4}")





Composizione / typical 316

- 1 SCRIVANIA DIREZIONALE L.200x.p.90
executive desk w 200 x d 90 (w 78 3/4" x d 35 1/2")
- 1 MOBILE DI SERVIZIO SU RUOTE L.90 CON SERR.
extension on wheels w 90 (w 35 1/2") with lock
- 1 ALLUNGO L.160x p.60
extension w 160 x d 60 (w 63" x d 23 3/4")
- 1 CONTROMOBILE
credenza
- 1 COPPIA DI ANTE CON SERR. PER CONTROMOBILE
set of 2 wooden doors with lock for credenza
- 1 MOBILE ALTO L.90 CON 2 ANTE LEGNO CON SERRATURA
high cabinet w 90 (w 35 1/2") with 2 wooden doors with lock
- 1 MOBILE ALTO L.90 CON 2 ANTE VETRO CON SERRATURA
E 2 LEGNO CON SERRATURA
*high cabinet w 90 (w 35 1/2") with 2 right glass doors with lock
and 2 wooden doors with lock*
- 1 TOP L.188 + 2 FIANCHI FINALI ALTI
top w 188 (w 74") + 2 high final side panels

22 m² / 237 Ft²





Composizione / typical 298

- 1 SCRIVANIA DIREZIONALE L.200xp.90
executive desk w 200 x d 90 (w 78^{3/4}" x d 35^{1/2}"
- 1 MOBILE DI SERVIZIO SU RUOTE L.115 CON SERR.
extension on wheels w 115 (45^{1/4}" with lock
- 2 MOBILE MEDIO L.90 CON 2 ANTE VETRO CON SERR.
medium cabinet w 90 (w 35^{1/2}" with 2 glass doors with lock
- 1 TOP L.188 + 2 FIANCHI FINALI MEDI
top w 188 (w 74") + 2 medium final side panels
- 1 TAVOLO DA SALOTTO L.120
coffee table w 120 (w 47^{1/4}"

22 m² / 237 Ft²






Composizione / typical 284

- 1 SCRIVANIA DIREZIONALE L.200xp.90
executive desk w 200 x d 90 (w 78^{3/4} x d 35^{1/2})
- 1 CASSETTIERA 3 CASSETTI SU RUOTE CON SERR.
3-drawer pedestal on wheels with lock
- MOBILE BASSO L.45
- 1 CON 2 CASSETTI CLASSIFICATORI CON SERRATURA
low cabinet w 45 (w 17^{3/4}) with set of 2 file-drawers with lock
- 2 MOBILE BASSO L.90 CON 2 ANTE LEGNO CON SERR.
low cabinet w 90 (w 35^{1/2}) with 2 wooden doors and lock
- 1 TOP L.233 + 2 FIANCHI FINALI BASSI
top w 233 (w 91^{3/4}) + 2 low final side panels
- 1 TAVOLO RIUNIONE CIRCOLARE Ø120
rounded meeting table Ø 120 (Ø 47^{1/4})

34 m² / 366 Ft²





Composizione / typical 320

- 1 SCRIVANIA DIREZIONALE L.200xp.90
executive desk w 200 x d 90 (w 78 1/4" x d 35 1/2")
- 1 MOBILE DI SERVIZIO SU RUOTE L.90 CON SERR.
extension on wheels w 90 (w 35 1/2") with lock
- MOBILE ALTO L.90 CON 2 ANTE VETRO CON SERRATURA
E 2 LEGNO CON SERRATURA
- 2 high cabinet w 90 (w 35 1/2") with 2 right glass doors with lock
and 2 wooden doors with lock
- 2 TOP L.98 + 2 FIANCHI FINALI ALTI
top w 98 (w 38 1/2") + 2 high final side panels
- 1 BOISERIE L.180 SENZA FIANCHI
boiserie w 180 (w 70 1/4") without side panels

18 m² / 194 Ft²





Composizione / typical 264

- 1 SCRIVANIA DIREZIONALE L.200x90 CON ALLUNGO DX
*executive desk w 200 x d 90 (w 78 3/4" x d 35 1/2")
with right extension*
- 1 CASSETTIERA-BASE 4 CASSETTI CON SERR.
base-pedestal 4 drawers with lock
- 3 MOBILE BASSO L.90 CON 2 ANTE LEGNO CON SERR.
low cabinet w 90 (w 35 1/2") with 2 wooden doors with lock
- 1 TOP L.278 + 2 FIANCHI FINALI BASSI
top w 278 (w 109 1/2") + 2 low final side panels

21 m² / 227 Ft²





26 m² / 280 Ft²

Composizione / typical 318

- 1 SCRIVANIA DIREZIONALE L.200xp.90
executive desk w 200 x d 90 (w 78 3/4" x d 35 1/2")
- 1 MOBILE DI SERVIZIO SU RUOTE L.115 CON SERR.
extension on wheels w 115 (w 45 1/4") with lock
- 1 ALLUNGO L.160xp.60
extension w 160 x d 60 (w 63" x d 23 3/4")
- 1 CASSETTIERA 3 CASSETTI SU RUOTE CON SERR.
3-drawer pedestal on wheels with lock
- 2 MOBILE MEDIO L.90 CON 2 ANTE LEGNO CON SERR.
medium cabinet w 90 (w 35 1/2") with 2 wooden doors with lock
- 1 MOBILE MEDIO L.90 CON 2 ANTE VETRO CON SERR.
medium cabinet w 90 (w 35 1/2") with 2 glass doors with lock
- 1 TOP L.278 + 2 FIANCHI FINALI MEDI
top w 278 (w 109 1/2") + 2 medium final side panels





Work & Meet

- 1 SCRIVANIA DIREZIONALE L.240xp.100 con allungo DX
*executive desk w 240 x d 100 (w 94^{1/2} x d 39^{1/2})
with right extension*
- 1 CASSETTIERA-BASE 4 CASSETTI CON SERR.
base-pedstal 4 drawers with lock
- 1 PENISOLA FRONTALE
frontal extension
- 3 MOBILE BASSO L.90 CON 2 ANTE LEGNO CON SERR.
low cabinet w 90 (w 35^{1/2}) with 2 wooden doors with lock
- 1 TOP L.278 + 2 FIANCHI FINALI BASSI
top w 278 (w 109^{1/2}) + 2 low final side panels

28 m² / 302 Ft²





Composizione / typical 306

- SCRIVANIA DIREZIONALE L.200x90 CON ALLUNGO DX
- 1** executive desk w 200 x d 90 (w 78 3/4" x d 35 1/2")
with right extension
- 2** MOBILE ALTO L.90 CON 2 ANTE VETRO CON SERRATURA
- high cabinet w 90 (w 35 1/2") with 2 glass doors with lock
- 1** TOP L.188 + 2 FIANCHI FINALI ALTI
- top w 188 (w 74") + 2 high final side panels

19 m² / 205 Ft²





Composizione / typical 314

- 1** SCRIVANIA DIREZIONALE L.200x90 CON ALLUNGO SX
*executive desk w 200 x d 90 (w78^{1/2} x d 35^{1/2})
with left extension*
- 1** CASSETTIERA 3 CASSETTI SU RUOTE CON SERR.
3-drawer pedestal on wheels with lock
- 2** MOBILE ALTO L.90 CON 2 ANTE VETRO CON SERR.
high cabinet w 90 (w 35^{1/2}) with 2 glass doors with lock
- 1** TOP L.188 + 2 FIANCHI FINALI ALTI
top w 188 (w 74") + 2 high final side panels

17 m² / 183 Ft²





Gli inserti in metallo, uniche concessioni decorative che aggiungono raffinatezza ed eleganza alle linee essenziali e compatte di Delta.

Metal inserts are designed join refinement and elegance to the essential and compact Delta shapes.

DE JTA[®]

More ideas

Altre idee per scoprire l'estrema flessibilità di un sistema pensato per adattarsi ad ogni situazione.

More ideas to discover the extreme flexibility of the system suiting any situation.



15 m² / 162 Ft²



20 m² / 216 Ft²

Composizione / typical 250

- 1 SCRIVANIA DIREZIONALE L.200xp.90 CON ALLUNGO DX
executive desk w 200 x d 90 (w 78 3/4" x d 35 1/2") with right extension
- 1 CASSETTIERA-BASE 4 CASSETTI CON SERR.
base-pedestal 4 drawers with lock
- MOBILE BASSO L.90 CON 2 ANTE LEGNO
2 CON SERRATURA
low cabinet w 90 (w 35 1/2") with 2 wooden doors with lock
- 1 TOP L.180
top w 180 (w 70 3/4")



Composizione / typical 254

- 1 SCRIVANIA DIREZIONALE L.200xp.90
executive desk w 200 x d 90 (w 78 3/4" x d 35 1/2")
- 1 MOBILE DI SERVIZIO SU RUOTE L.115 CON SERR.
extension on wheels w 115 (w 45 1/4") with lock
- 2 MOBILE MEDIO L.90 CON 2 ANTE LEGNO CON SERR.
medium cabinet w 90 (w 35 1/2") with 2 wooden doors with lock
- 1 TOP L.180
top w 180 (w 70 3/4")





22 m² / 237 Ft²



17 m² / 183 Ft²

Composizione / typical 256

- 1 SCRIVANIA DIREZIONALE L.200xp.90
executive desk w 200 x d 90 (w 78^{3/4} x d 35^{1/2})
- 1 MOBILE DI SERVIZIO SU RUOTE L.115 CON SERR.
extension on wheels w 115 (w 45^{1/4}) with lock
- 2 MOBILE MEDIO L.90 CON 2 ANTE LEGNO CON SERR.
medium cabinet w 90 (w 35^{1/2}) with 2 wooden doors with lock
- 1 TOP L.180
top w 180 (w 70^{3/4})
- 1 TAVOLO DA SALOTTO L.120
coffee table w 120 (w 47^{1/4})



Composizione / typical 258

- 1 SCRIVANIA DIREZIONALE L.200xp.90 CON ALLUNGO DX
executive desk w 200 x d 90 (w 78^{3/4} x d 35^{1/2}) with right extension
- 2 MOBILE ALTO L.90 CON 2 ANTE LEGNO CON SERRATURA
high cabinet w 90 (w 35^{1/2}) with 2 wooden doors with lock
- 1 TOP L.180
top w 180 (w 70^{3/4})





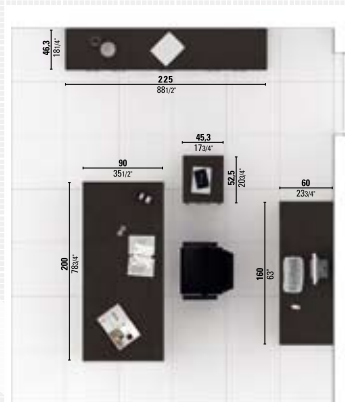
15 m² / 162 Ft²



17 m² / 183 Ft²

Composizione / typical 262

- 1 SCRIVANIA DIREZIONALE L.200xp.90
executive desk w 200 x d 90 (w 78^{3/4} x d 35^{1/2})
- 1 CASSETTIERA 3 CASSETTI SU RUOTE CON SERR.
3-drawer pedestal on wheels with lock
- MOBILE BASSO L.45
- 1 CON 2 CASSETTI CLASSIFICATORI CON SERR.
low cabinet w 45 (w 17^{3/4}) with set of 2 file-drawers with lock
- 2 MOBILE BASSO L.90 CON 2 ANTE LEGNO CON SERR.
low cabinet w 90 (w 35^{1/2}) with 2 wooden doors and lock
- 1 TOP L.225
top w 225 (w 88^{1/2})
- 1 ALLUNGO L.160x p.60
extension w 160 x d 60 (w 63⁴ x d 23^{3/4})



Composizione / typical 268

- 1 SCRIVANIA DIREZIONALE L.200xp.90
executive desk w 200 x d 90 (w 78^{3/4} x d 35^{1/2})
- 1 MOBILE DI SERVIZIO SU RUOTE L.90 CON SERR.
extension on wheels w 90 (w 35^{1/2}) with lock
- MOBILE MEDIO L.90
- 2 CON 2 ANTE LEGNO CON SERRATURA
medium cabinet w 90 (w 35^{1/2}) with set 2 doors with lock
- 1 TOP L.180
top w 180 (w 70^{3/4})
- 1 CASSETTIERA 3 CASSETTI SU RUOTE CON SERR.
3-drawer pedestal on wheels with lock





20 m² / 216 Ft²



18 m² / 194 Ft²

Composizione / typical 270

- 1 SCRIVANIA DIREZIONALE L.200xp.90
executive desk w 200 x d 90 (w 78 3/4" x d 35 1/2")
- 1 MOBILE DI SERVIZIO SU RUOTE L.115 CON SERR.
extension on wheels w 115 (w 45 1/4") with lock
- 1 MOBILE MEDIO L.90 CON 2 ANTE LEGNO CON SERR.
medium cabinet w 90 (w 35 1/2") with 2 wooden doors with lock
- 1 MOBILE MEDIO L.90 CON 2 ANTE VETRO CON SERR.
medium cabinet w 90 (w 35 1/2") with 2 glass doors with lock
- 1 TOP L.180
top w 180 (w 70 3/4")



Composizione / typical 274

- 1 SCRIVANIA DIREZIONALE L.200xp.90 CON ALLUNGO SX
executive desk w 200 x d 90 (w 78 3/4" x d 35 1/2") with left extension
- 1 CONTROMOBILE
credenza
- 1 COPPIA DI ANTE CON SERR. PER CONTROMOBILE
set of 2 wooden doors with lock for low cabinet
- MOBILE MEDIO L.90
2 CON 2 ANTE LEGNO CON SERRATURA
medium cabinet w 90 (w 35 1/2") with 2 wooden doors with lock
- 1 TOP L.180
top w 180 (w 70 3/4")





23 m² / 248 Ft²



14 m² / 151 Ft²


Composizione / typical 276

- 1 SCRIVANIA DIREZIONALE L.200xp.90
executive desk w 200 x d 90 (w 78 3/4" x d 35 1/2")
- 1 MOBILE DI SERVIZIO SU RUOTE L.115 CON SERR.
extension on wheels w 115 (w 45 1/4") with lock
- 3 MOBILE BASSO L.90 CON 2 ANTE LEGNO CON SERR.
low cabinet w 90 (w 35 1/2") with 2 wooden doors with lock
- 1 TOP L.270
top w 270 (w 106 1/4")
- 1 TAVOLO RIUNIONE CIRCOLARE Ø120
rounded meeting table Ø 120 (Ø 47 1/4")



Composizione / typical 280

- 1 SCRIVANIA DIREZIONALE L.200xp.90 CON ALLUNGO SX
executive desk w 200 x d 90 (w 78 3/4" x d 35 1/2") with left extension
- 1 CASSETTIERA 3 CASSETTI SU RUOTE CON SERR.
3-drawer pedestal on wheels with lock
- 2 MOBILE ALTO L.90 CON 2 ANTE LEGNO CON SERRATURA
high cabinet w 90 (w 35 1/2") with 2 wooden doors with lock
- 1 TOP L.180
top w 180 (w 70 3/4")



1

Le scrivanie sono di forma rettangolare e sono disponibili nella versione con basamento legno. I piani e i fianchi sono rifiniti perimetralmente con bordo in ABS spessore mm 2 in tinta con la superficie.

The desks are rectangular and are available in the version with a wooden base. Tops and sides are rounded off with a 2mm thick ABS edge trim in a hue matching the surface.

Les bureaux ont une forme rectangulaire et sont disponibles dans la version avec la base en bois. Les plans et les côtés sont finis avec un bord en ABS, d'une épaisseur de 2 mm avec une couleur assortie à la surface.

Los escritorios son de forma rectangular y están disponibles en la versión con base de madera. Los tableros y los laterales tienen un acabado perimetral con canto en ABS de 2 mm de espesor que hacen juego con la superficie.

2

Piani, fianchi e schiene di scrivanie e tavoli riunioni sono realizzati con pannelli di particelle di legno spessore mm. 40 nobilitati in melaminico finitura poro legno. I piani e i fianchi sono rifiniti perimetralmente con bordo in ABS spessore mm 2 in tinta con la superficie. Le schiene sono rifinite perimetralmente con bordo melaminico di spessore mm 0,4 in tinta con la superficie.

Tops, sides and backs of desks and meeting tables are made in 40mm thick particleboard panels that are melamine faced in a wood pore finish. Tops and sides are rounded off with a 2mm thick



ABS edge trim in a hue matching the surface. The backs are finished with a 0.4mm thick melamine edge trim matching the surface.

Les Plans, les côtés et les dos des bureaux et des tables de réunion sont réalisés avec des panneaux de particules en bois d'une épaisseur de 40 mm mélaminé avec finissage pore du bois. Les plans et les côtés sont finis avec un bord en ABS et une épaisseur de 2 mm d'une couleur assortie à la surface. Les dos sont finis avec un bord mélaminé d'une épaisseur de 0,4 mm avec une couleur assortie à la surface.

Los tableros, laterales y espaldones de escritorios y mesas de reuniones están realizados con paneles de partículas de madera de 40 mm de espesor embellecidos en melaminico y con acabado poro madera.

Los tableros y los laterales tienen un acabado perimetral con un canto en ABS de 2 mm de espesor que hacen juego con la superficie. Los espaldones tienen un acabado perimetral con canto melaminico de 0,4 mm de espesor que hace juego con la superficie.

3

I fianchi strutturali sono costituiti da due pannelli aggregati tra di loro tramite un distanziale in ABS e sono dotati di scarpetta in nylon alla quale viene applicato un piedino livellatore.

The structural sides are formed of two panels which are joined by a jig in ABS and are equipped with a nylon tip to which a leveller foot is applied.

Les côtés structurels sont constitués par deux panneaux unis entre eux par une entretoise en ABS et sont équipés d'un sabot en nylon auquel on a appliqué un pied de nivelage.

Le scrivanie sono disponibili anche con schiena a terra che consiste in un pannello di particelle di legno di spessore mm.18 nobilitato in melaminico finitura poro legno, rifinito perimetralmente con bordo melaminico sp. mm 0,4 in tinta con la superficie e collegabile alla schiena strutturale tramite viti di fissaggio.

Desks with backs to the floor are also available, these consist of an 18mm thick particleboard panel which is melamine faced with a wood pore finish, rounded off with a melamine edge trim 0.4mm thick that matches the surface and can be connected to the structural back using fixing screws.

Les bureaux sont disponibles également avec le dos à terre constitué par un panneau de particules en bois d'une épaisseur de 18 mm mélaminé avec finissage pore du bois, fini avec un bord mélaminé de 0,4 mm d'épaisseur avec une couleur assortie à la surface; il peut être aussi lié au dos structurel par des vis de fixation.

Los escritorios están disponibles también con el espaldón apoyado en el suelo constituido por un panel de partículas de madera de 18mm de espesor embellecido con melamina y acabado poro madera, retoque perimetral con canto melaminico de 0,4 mm de espesor que hace juego con la superficie y se conecta en el espaldón estructural por medio de tornillos de fijación.

Los laterales estructurales están constituidos por dos paneles unidos entre sí por medio de un distanciador de ABS y están dotados de una zapatilla de nylon a la cual se le ha aplicado una pata niveladora.



I mobili contenitori sono del tipo composto, costituiti dai seguenti elementi: carcassa strutturale, top superiore, fianchi di finitura, ante. Sono disponibili nelle larghezze 45 e 90 cm e in tre tipologie di altezze: contenitori bassi h cm 80,5, contenitori medi h cm 157,2, contenitori alti h cm 195,7.

Cabinets is of the composite kind, made up of the following elements: structural body, upper top, finishing sides and panels. It is available in two widths, 45m and 90cm and in three heights: low cabinets 80.5cm H, medium cabinets 157.2cm H, high cabinets 195.7cm H.

Les meubles conteneurs sont du type composé et sont constitués par les éléments suivants: carcasse structurelle, top supérieur, côtés finis, volets. Ils sont disponibles en 45 et 90 cm de largeur et en trois types de hauteur: conteneurs bas de 80,5 cm de hauteur, conteneurs moyens de 157,2 cm. de hauteur, et conteneurs hauts de 195,7 cm. de hauteur.

Los muebles contenedores son del tipo compuesto, constituidos por los siguientes elementos: carcasa estructural, tope superior, laterales de acabado, hojas. Están disponibles en los anchos 45 y 90 cm y en tres tipologías de altitud: contenedores bajos de 80,5 cm, contenedores medios de 157,20 cm de h, contenedores altos de 195,7 cm de h.

1
La carcassa strutturale è realizzata con pannelli di particelle di legno di spessore mm.18 nobilitati in melaminico finitura poro legno ed è disponibile nei colori NOCE e WENGE.
Lo schienale è realizzato con pannello di particelle di legno di spessore mm.8 nobilitato in melaminico su entrambi i lati nello stesso colore della carcassa.

The structural body is made in particleboard panels 18mm thick, melamine faced with a wood pore finish and are available in two colours: WALNUT and WENGE.
The back is made of 8mm thick particleboard panel and melamine faced on both sides in the same colour as the body.

La carcassa structurelle est réalisée avec des panneaux des particules de bois d'une épaisseur de 18 mm mélaminé ou finissage pore du bois et elle est disponible dans les couleurs NOYER et WENGE.

Le dos est réalisé avec un panneau en particules de bois d'une épaisseur de 8 mm mélaminé sur les deux côtés de la même couleur que la carcasse.

La carcasa estructural está realizada con paneles de partículas de madera de 18

mm de espesor embellecidos con melamina acabado poro madera y está disponible en los colores NOGAL y WENGUE.
El respaldar está realizado con un panel de partículas de madera de 8 mm de espesor embellecido con melamina en ambos lados en el mismo color de la carcasa.

2
La base è dotata di piedini livellatori.

The base is equipped with leveller feet.

La base est équipée de pieds de nivelage.

La base está dotada de patas niveladoras.

3
La struttura dei cassetti è costituita da spondine in fibre legnose di spessore mm.12 rivestite in PVC nero e da un fondo in fibra di spessore mm 3. Le guide sono telescopiche e ad estrazione totale nei classificatori.

The drawer structure is made of fibreboard side panels 12mm coated in black PVC and of a fibre bottom 3mm thick. The guides extend and those in the filing cabinets have total pull-out.

La structure des tiroirs est constituée de ridelles en fibre ligneuse d'une épaisseur de 12 mm revêtues en PVC noir et d'un fond en fibre d'une épaisseur de 3 mm. Les guides sont télescopiques et à extraction totale dans les classeurs.

La estructura de los cajones está constituida por bordes de fibras leñosas de 12 mm de espesor recubiertos en PVC negro y tienen un fondo en fibra de 3 mm de espesor. Las guías son telescópicas y de extracción total en los clasificadores.

4
Le ante cieche, dotate di serratura, sono realizzate con pannelli di particelle di legno sp. mm 18 nobilitati in melaminico, disponibili nei colori NOCE e WENGE. I bordi perimetrali sono in ABS spessore mm.2 in tinta con la superficie.

The front panels are realised with particleboard panels 18mm thick, melamine faced with wood pore finishing and available in two colours: WALNUT and WENGE. The edge trim is in ABS 2mm thick, matching the surface.

Les portes aveugles sont équipées de serrure et sont réalisées avec des panneaux de particules en bois mélaminé d'une épaisseur de 18 mm; elles sont disponibles dans les couleurs NOYER et WENGE. Les bords du périmètre sont en ABS d'une épaisseur de 2 mm

avec une couleur assortie à la surface.

Las hojas ciegas, dotadas de cerradura, están realizadas con paneles de partículas de madera de 18 mm de espesor embellecidos con melamina, disponibles en los colores NOGAL y WENGUE. Los bordes perimetrales son de ABS de 2 mm de espesor del mismo color de la superficie.

5
Le ante vetro sono disponibili in 2 tipologie:
- con telaio in alluminio estruso colore CHAMPAGNE e vetri temperati satinati di spessore mm.4 sempre dotati di serratura.
- senza telaio e vetri temperati trasparenti di spessore mm.5 sempre dotati di serratura.

Glazed doors are two types:
- with CHAMPAGNE coloured extruded aluminium frame and glazed tempered glass 4mm thick equipped with lock.
- without frame and tempered transparent glass 5mm thick equipped with lock.

Les volets en verre sont disponibles en 2 types:
- Avec châssis en aluminium extrudé de couleur CHAMPAGNE et verre trempé et satiné d'une épaisseur de 4 mm équipés d'une serrure.
- Sans châssis et verre trempé transparent d'une épaisseur de 5 mm équipés d'une serrure.

Las hojas de vidrio están disponibles en 2 tipologías:
- con marco de aluminio extruido color CHAMPANA y vidrios templados satinados de 4 mm de espesor dotados también de cerradura.
sin marco y vidrios templados transparentes de 5 mm de espesor con cerradura.

6
Le maniglie, di grandi dimensioni per una comoda presa, sono realizzate in zama con finitura nichelata.

Handles, of a large size for comfortable use, these are made in nickel finished zama.

Les poignées d'une grande dimension pour une bonne prise sont réalisées en zamak avec une finition nickelée.

Las manijas, de grandes dimensiones para un agarre cómodo, están realizados en aleación de aluminio y zinc con acabado niquelado.