

Truka è una moderna seduta lounge, comoda e avvolgente, proposta in tre versioni.

DESCRIZIONE COMPONENTI

TRUKA (LOUNGE SCHIENALE BASSO)

BASI:

Disponibili in 3 tipologie:

- (ALC-ALK)

Dimensioni:

Ø 73 cm per la versione schienale basso.

Base girevole in alluminio pressofuso cromato lucido oppure verniciato nero, a 4 razze, dotate di piedini regolabili in altezza.

- (W5N-W5K)

Dimensioni:

L.50 X P.50x h.38 cm per la versione schienale basso.

Struttura fissa realizzata in tondino metallico nero, con 4 gambe tornite in legno di frassino tinto naturale o verniciato nero.

Sotto le estremità inferiori delle gambe sono applicati feltrini adesivi.

- (W4N-W4K)

Dimensioni:

L.50 X P.50x h.38 cm per la versione schienale basso.

Base piramidale girevole, a 4 razze, realizzata in legno di frassino tinto naturale o verniciato nero.

Sotto le estremità inferiori delle gambe sono applicati feltrini adesivi.

ELEVAZIONE

Tutte le colonne a gas sono conformi alla norma DIN 4550 e superano il 4° livello.

MECCANICHE

Disponibili in 2 tipologie:

-(GOL) Gas Oscillante Libero

Meccanismo con movimento oscillante della monoscocca libero senza blocchi finali né intermedi.

Il meccanismo consente:

-- la regolazione dell'altezza del pistone a gas;

-- la rotazione del sedile a 360°;

-- nessuna regolazione dell'intensità di carica.

-(R) Piastra girevole finitura nickel.

Il meccanismo consente:

-- la rotazione del sedile a 360°;

MONOSCOCCA SEDILE/SCHIENALE

Struttura interna.



Inserto interno in metallo tondino diam. 10mm, piatti, tubi, quadri e tondi di varie dimensioni.

Listello in legno multistrato o tondello in gomma inserito sotto la scocca e sotto il sedile per la puntatura del tessuto.

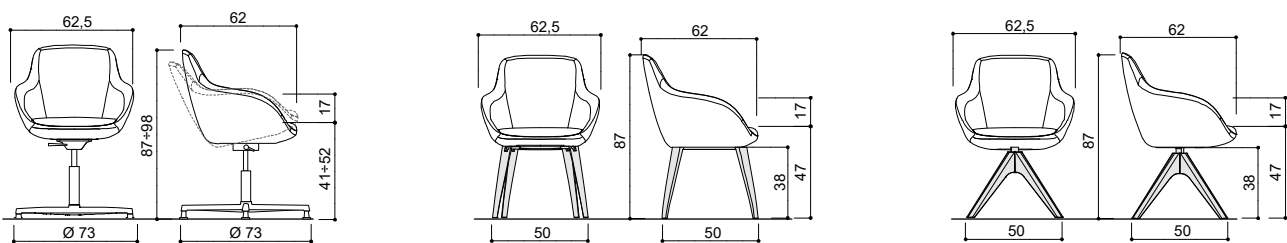
Imbottitura in poliuretano "POLFLEX" indeformabile stampato a freddo, densità media 60 kg/mc.















Il poliuretano è ignifugo classe 1.

TAPPEZZERIA

Finiture e colori disponibili nella "Cartella Colori" by LAS.

DIMENSIONI



RIVESTIMENTO	CARATTERISTICA	DISPONIBILE
Poli		
Ecopelle		■
Crepe		
Time		■
Stretch		
Melange		■
Trevi		
Lana		■
Crazy by Flukso		■
Chili by Gabriel		■
Nautilus		
Taylor by Flukso		■
Go Check by Gabriel		■
Mixage		■
Crisp by Gabriel		■
Grain by Gabriel		■
Nabucco		
Pelle		■
Tessuto cliente		■

SPECIFICHE SPEDIZIONE

- Schienale basso
- Colli 1
- m³ 0,547
- Kg 10

TEST IGNIFUGHI

Per specifiche si rimanda alle schede tessuto della cartella colori.
Contattateci per ulteriori informazioni

TEST RESISTENZA TESSUTI

Per specifiche si rimanda alle schede tessuto della cartella colori.
Contattateci per ulteriori informazioni

USO E MANUTENZIONE

RACCOMANDAZIONI GENERALI

Non esporre alla luce solare diretta, tenere almeno 30 cm da qualsiasi fonte di calore.

Non sedersi con accessori abrasivi, oggetti appuntiti o taglienti.

I tessuti possono sbiadire, i colori chiari sono più suscettibili a sporcarsi, vestiti colorati o jeans possono macchiare la tappezzeria.

Scegliere le ruote corrette per il tipo di pavimento su cui si utilizzerà la sedia.

Ruote rigide su tappeti o moquette (TIPO H) - - Ruote morbide su suoli duri: marmo, piastrelle, ...etc.

Le ruote devono essere pulite periodicamente con una garza per rimuovere lanugine e polvere.

UTILIZZO

Questo prodotto è progettato esclusivamente per un uso interno. La seduta deve essere utilizzata in modo conforme allo scopo cui è destinata (sedia girevole per ufficio) e nel rispetto del principio di diligenza. L'utilizzo improprio (es. salire in piedi sul sedile) potrebbe causare instabilità, rovesciamento e/o gravi danni a cose o persone. Non apportare alla seduta modifiche tali da compromettere la stabilità della struttura; l'eventuale sostituzione o riparazione della colonna a gas deve essere eseguita da personale addestrato.

PULIZIA E MANUTENZIONE

Come regola generale, si consiglia di utilizzare prodotti di pulizia che non danneggiano l'ambiente.

Seguire le istruzioni del fabbricante dei prodotti per la pulizia.

Prima di pulire le macchie, eseguire un test su una zona nascosta.

TESSUTI

POLI - CREPE - TIME - STRETCH - MELANGE - TREVI - LANA - CRISP - NAUTILUS - MIXAGE - GRAIN - NABUCCO

Per una normale pulizia usare con regolarità l'aspirapolvere a beccuccio liscio, senza spazzolare.

TAYLOR F.R.

Usare con regolarità l'aspirapolvere a beccuccio liscio, senza spazzolare. Rimuovere tempestivamente residui di cibo ed eventuali macchie di olio, latte e bevande. Tamponare tempestivamente con carta assorbente e spazzolare delicatamente con acqua e sapone neutro o soluzioni d'acqua ed alcol al 20%. AVVERTENZE GENERALI: I rimedi indicati risultano efficaci nel 90% dei casi. La mancanza di tempestività nell'azione rende la pulizia meno efficace, con conseguente permanenza di aloni.

GO CHECK – CHILI - RETE ROUND – RETE BREAK – RETE GABRIEL

Usare con regolarità l'aspirapolvere a beccuccio liscio, senza spazzolare. Rimuovere tempestivamente residui di cibo ed eventuali macchie di olio, latte e bevande. Tamponare tempestivamente con carta assorbente e pulire delicatamente con acqua e sapone neutro utilizzando un panno di cotone bianco pulito.

ECOPELLE - CRAZY

Assorbire immediatamente la macchia con carta assorbente, quindi pulire con panno umido e sapone neutro. Asciugare immediatamente dopo il trattamento. Non strofinare, ma tamponare delicatamente dai bordi verso il centro della macchia. Ripetere l'operazione se necessario. Assolutamente da evitare l'uso di prodotti contenenti qualsiasi tipo di solventi, alcool, candeggina, detergenti chimici e spray per lucidare.

VERA PELLE

Eventuali imperfezioni, graffi e cicatrici non devono essere considerati difetti, ma pregi e caratteristiche di garanzia e autenticità della vera pelle. Leggere differenze di colore tra una partita e l'altra sono da considerarsi normali. Per una normale pulizia spolverare con un panno bianco morbido e asciutto. Eventuali macchie si possono rimuovere usando un panno bianco inumidito con acqua e sapone neutro. Dopo aver pulito accuratamente, passate poi un panno umido bagnato solo in acqua, così da eliminare ogni residuo di detergente. Asciugare immediatamente dopo il trattamento. Non strofinare, ma tamponare delicatamente dai bordi verso il centro della macchia. Non asciugare alla luce del sole o con phon.

METALLO (ACCIAIO O ALLUMINIO)

Utilizzare un panno morbido e imbevuto in una soluzione composta di acqua e sapone neutro. Non utilizzare solventi o acidi. Asciugare con un panno di cotone asciutto. L'alluminio lucido subisce un naturale processo di ossidazione, eventuali macchie possono essere rimosse usando una cera morbida adatta ai metalli.

MATERIALE PLASTICO

Per una normale pulizia utilizzare un panno morbido e pulito imbevuto in una soluzione composta di acqua e sapone neutro. Asciugare con panno di cotone. Evitare assolutamente utilizzo di solventi.

CICLO FINE DI VITA DEL PRODOTTO

- I materiali, alla fine del loro ciclo di vita, non vanno dispersi nell'ambiente, bensì conferiti alle strutture autorizzate per essere smaltiti.

GARANZIA

Tutte le sedute LAS MOBILI s.r.l. sono garantite per 5 anni dalla data di consegna, con le eccezioni sotto riportate:

-rivestimenti 3 (tre) anni, - Imbottitura 2 (due) anni

La garanzia LAS MOBILI s.r.l. è espressamente limitata alla sostituzione di parti e componenti della seduta.

Per tutti gli altri aspetti consultare il listino sedute in vigore.

Truka è una moderna seduta lounge, comoda e avvolgente, proposta in tre versioni.

DESCRIZIONE COMPONENTI



TRUKA (LOUNGE SCHIENALE ALTO)

BASI:

Disponibili in 3 tipologie:

- (ALC-ALK)

Dimensioni:

Ø 83 cm per la versione schienale alto.

Base girevole in alluminio pressofuso cromato lucido oppure verniciato nero, a 4 razze, dotate di piedini regolabili in altezza.

- (W3N-W3K)

Dimensioni:

L.69 X P.65 x h.34 cm per la versione schienale alto.

Struttura fissa 4 gambe realizzata in legno di frassino tinto naturale o verniciato nero.

Sotto le estremità inferiori delle gambe sono applicati feltrini adesivi.

- (W4N-W4K)

Dimensioni:

L.61 X P.61x h.27 cm per la versione schienale alto.

Base piramidale girevole, a 4 razze, realizzata in legno di frassino tinto naturale o verniciato nero.

Sotto le estremità inferiori delle gambe sono applicati feltrini adesivi.



ELEVAZIONE

Tutte le colonne a gas sono conformi alla norma DIN 4550 e superano il 4° livello.

MECCANICHE

Disponibili in 2 tipologie:

-(GOL) Gas Oscillante Libero

Meccanismo con movimento oscillante della monoscocca libero senza blocchi finali né intermedi.

Il meccanismo consente:

-- la regolazione dell'altezza del pistone a gas;

-- la rotazione del sedile a 360°;

-- nessuna regolazione dell'intensità di carica.

-(R) Piastra girevole finitura nickel.

Il meccanismo consente:

-- la rotazione del sedile a 360°;



MONOSCOCCA SEDILE/SCHIENALE

Struttura interna.

Insero interno in metallo tondino diam. 10mm, piatti,

tubi, quadri e tondi di varie dimensioni.

Listello in legno multistrato o tondello in gomma inserito sotto la scocca e sotto il sedile per la puntatura del tessuto.

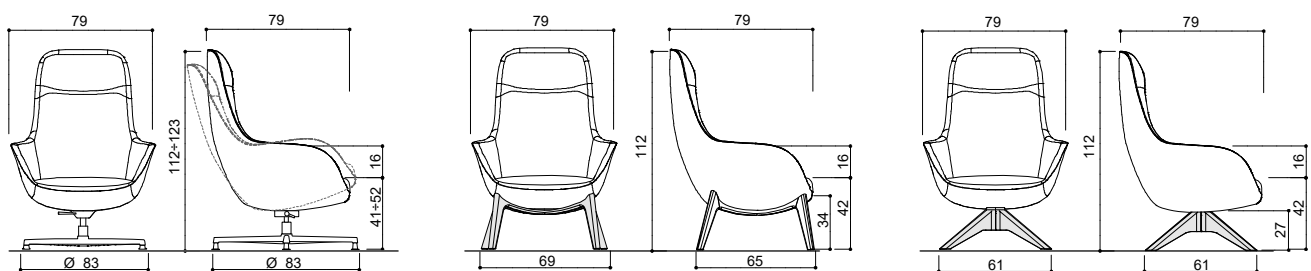
Imbottitura in poliuretano "POLFLEX" indeformabile stampato a freddo, densità media 60 kg/mc.















Il poliuretano è ignifugo classe 1.

TAPPEZZERIA

Finiture e colori disponibili nella "Cartella Colori" by LAS.

DIMENSIONI



RIVESTIMENTO	CARATTERISTICA	DISPONIBILE
Poli		
Ecopelle		■
Crepe		
Time		■
Stretch		
Melange		■
Trevi		
Lana		■
Crazy by Flukso		■
Chili by Gabriel		■
Nautilus		
Taylor by Flukso		■
Go Check by Gabriel		■
Mixage		■
Crisp by Gabriel		■
Grain by Gabriel		■
Nabucco		
Pelle		■
Tessuto cliente		■

SPECIFICHE SPEDIZIONE	TEST IGNIFUGHI	TEST RESISTENZA TESSUTI
Schienale alto <ul style="list-style-type: none"> • Colli 1 • m³ 1.097 • Kg 20 	Per specifiche si rimanda alle schede tessuto della cartella colori. Contattateci per ulteriori informazioni	Per specifiche si rimanda alle schede tessuto della cartella colori. Contattateci per ulteriori informazioni

USO E MANUTENZIONE

RACCOMANDAZIONI GENERALI

Non esporre alla luce solare diretta, tenere almeno 30 cm da qualsiasi fonte di calore.

Non sedersi con accessori abrasivi, oggetti appuntiti o taglienti.

I tessuti possono sbiadire, i colori chiari sono più suscettibili a sporcarsi, vestiti colorati o jeans possono macchiare la tappezzeria.

Scegliere le ruote corrette per il tipo di pavimento su cui si utilizzerà la sedia.

Ruote rigide su tappeti o moquette (TIPO H) - - Ruote morbide su suoli duri: marmo, piastrelle, ...etc.

Le ruote devono essere pulite periodicamente con una garza per rimuovere lanugine e polvere.

UTILIZZO

Questo prodotto è progettato esclusivamente per un uso interno. La seduta deve essere utilizzata in modo conforme allo scopo cui è destinata (sedia girevole per ufficio) e nel rispetto del principio di diligenza. L'utilizzo improprio (es. salire in piedi sul sedile) potrebbe causare instabilità, rovesciamento e/o gravi danni a cose o persone. Non apportare alla seduta modifiche tali da compromettere la stabilità della struttura; l'eventuale sostituzione o riparazione della colonna a gas deve essere eseguita da personale addestrato.

PULIZIA E MANUTENZIONE

Come regola generale, si consiglia di utilizzare prodotti di pulizia che non danneggiano l'ambiente.

Seguire le istruzioni del fabbricante dei prodotti per la pulizia.

Prima di pulire le macchie, eseguire un test su una zona nascosta.

TESSUTI

POLI - CREPE - TIME - STRETCH - MELANGE - TREVI - LANA - CRISP - NAUTILUS - MIXAGE - GRAIN - NABUCCO

Per una normale pulizia usare con regolarità l'aspirapolvere a beccuccio liscio, senza spazzolare.

TAYLOR F.R.

Usare con regolarità l'aspirapolvere a beccuccio liscio, senza spazzolare. Rimuovere tempestivamente residui di cibo ed eventuali macchie di olio, latte e bevande. Tamponare tempestivamente con carta assorbente e spazzolare delicatamente con acqua e sapone neutro o soluzioni d'acqua ed alcol al 20%. AVVERTENZE GENERALI: I rimedi indicati risultano efficaci nel 90% dei casi. La mancanza di tempestività nell'azione rende la pulizia meno efficace, con conseguente permanenza di aloni.

GO CHECK – CHILI - RETE ROUND – RETE BREAK – RETE GABRIEL

Usare con regolarità l'aspirapolvere a beccuccio liscio, senza spazzolare. Rimuovere tempestivamente residui di cibo ed eventuali macchie di olio, latte e bevande. Tamponare tempestivamente con carta assorbente e pulire delicatamente con acqua e sapone neutro utilizzando un panno di cotone bianco pulito.

ECOPELLE - CRAZY

Assorbire immediatamente la macchia con carta assorbente, quindi pulire con panno umido e sapone neutro. Asciugare immediatamente dopo il trattamento. Non strofinare, ma tamponare delicatamente dai bordi verso il centro della macchia. Ripetere l'operazione se necessario. Assolutamente da evitare l'uso di prodotti contenenti qualsiasi tipo di solventi, alcool, candeggina, detersivi chimici e spray per lucidare.

VERA PELLE

Eventuali imperfezioni, graffi e cicatrici non devono essere considerati difetti, ma pregi e caratteristiche di garanzia e autenticità della vera pelle. Leggere differenze di colore tra una partita e l'altra sono da considerarsi normali. Per una normale pulizia spolverare con un panno bianco morbido e asciutto. Eventuali macchie si possono rimuovere usando un panno bianco inumidito con acqua e sapone neutro. Dopo aver pulito accuratamente, passate poi un panno umido bagnato solo in acqua, così da eliminare ogni residuo di detersivo. Asciugare immediatamente dopo il trattamento. Non strofinare, ma tamponare delicatamente dai bordi verso il centro della macchia. Non asciugare alla luce del sole o con phon.

METALLO (ACCIAIO O ALLUMINIO)

Utilizzare un panno morbido e imbevuto in una soluzione composta di acqua e sapone neutro. Non utilizzare solventi o acidi. Asciugare con un panno di cotone asciutto. L'alluminio lucido subisce un naturale processo di ossidazione, eventuali macchie possono essere rimosse usando una cera morbida adatta ai metalli.

MATERIALE PLASTICO

Per una normale pulizia utilizzare un panno morbido e pulito imbevuto in una soluzione composta di acqua e sapone neutro. Asciugare con panno di cotone. Evitare assolutamente utilizzo di solventi.

CICLO FINE DI VITA DEL PRODOTTO

- I materiali, alla fine del loro ciclo di vita, non vanno dispersi nell'ambiente, bensì conferiti alle strutture autorizzate per essere smaltiti.

GARANZIA

Tutte le sedute LAS MOBILI s.r.l. sono garantite per 5 anni dalla data di consegna, con le eccezioni sotto riportate:

-rivestimenti 3 (tre) anni, - Imbottitura 2 (due) anni

La garanzia LAS MOBILI s.r.l. è espressamente limitata alla sostituzione di parti e componenti della seduta.

Per tutti gli altri aspetti consultare il listino sedute in vigore.